

UNISINSIGHT

IPC5X_4X_B32_F05A00_00000458-R31021SP01 版本使用

指导书

产品代码	交付件描述
IPC5256-I@I4-Z25	UNISINSIGHT IPC5256-I 200万普惠智能6寸25倍红外球型网络摄像机-I4-Z25
IPC4256-I@I4-Z25	UNISINSIGHT IPC4256-I 200万普惠智能6寸25倍红外球型网络摄像机-I4-Z25
IPC5256-I@I4-Z33	UNISINSIGHT IPC5256-I 200万普惠智能6寸33倍红外球型网络摄像机-I4-Z33
IPC5556-I@I4-Z45	UNISINSIGHT IPC5556-I 500万普惠智能6寸45倍红外球型网络摄像机-I4-Z45
IPC5556-AT-I@SI4-Z45	UNISINSIGHT IPC5556-AT-I 500万普惠智能6寸45倍警戒红外球型网络摄像机-SI4-Z45

Copyright © 2021 重庆紫光华山智安科技有限公司 版权所有，保留一切权利。
非经本公司书面许可，任何单位和个人不得擅自摘抄、复制本文档内容的部分或全部，
并不得以任何形式传播。本文档中的信息可能变动，恕不另行通知。



目 录

1 版本信息.....	3
1.1 版本号.....	3
1.2 历史版本信息.....	3
1.3 版本发布原因.....	3
2 版本使用限制及注意事项.....	3
3 存在问题与规避措施.....	3
4 解决问题列表.....	3
附录 A 版本升级操作指导	3

本文介绍了 E31021SP01 版本的特性、使用限制、存在问题及规避措施等，在加载 E31021SP01 版本前，建议您备份配置文件，并进行内部验证，以避免可能存在的风险。

1 版本信息

1.1 版本号

外部版本号：IPC5X_4X_B32_F05A00_00000458-R31021SP01

内部版本号：IPC-V500R002B09D021SP01

版本号查询方式:登录摄像机 web,点击右上角“系统”,点击左侧“系统信息”,可直接查看程序版本号。

1.2 历史版本信息

表1 历史版本信息表

版本号	基础版本号	发布日期	版本类型	备注
E31002SP04	首次归档	2021-04-14	ESS版本	
E31002SP11	E31002SP04	2021-06-14	ESS版本	
R31014SP01	E31002SP11	2021-9-1	R版本	
R31021SP01	R31014SP01	2021-12-3	R版本	

1.3 版本发布原因

- 优化 3D 定位问题，合入光轴校准功能；

2 版本使用限制及注意事项

- 无；

3 存在问题与规避措施

- 无

4 解决问题列表

附录 A 版本升级操作指导

- (1) 将设备接好电源与网线后，在 ie 浏览器登录设备 web 网页，地址为设备 ip，默认为：192.168.0.10，web 页面如图 1 所示：

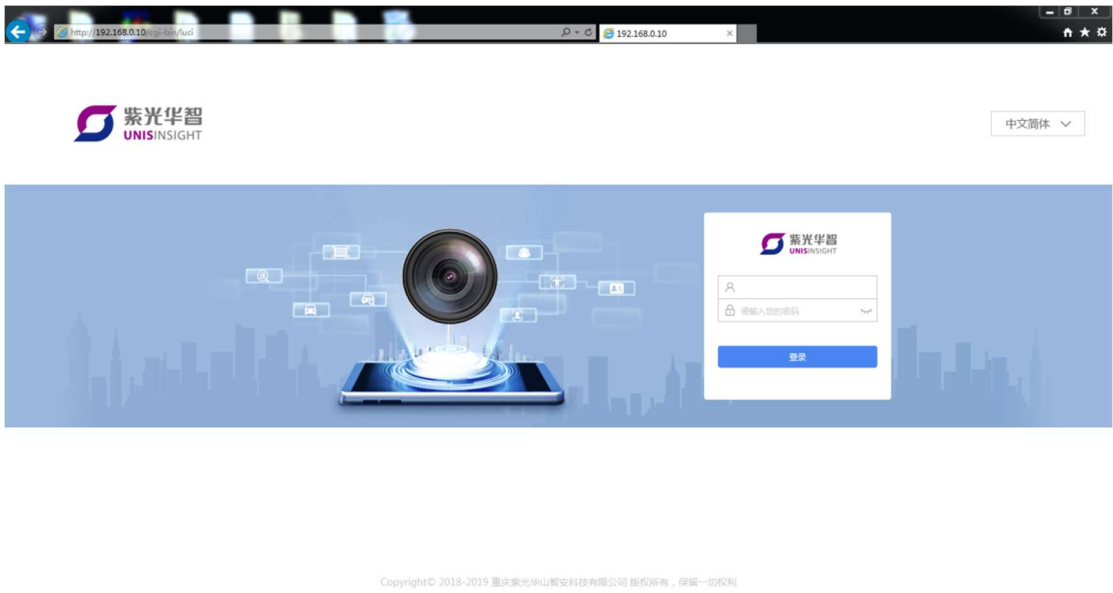


图1 web 页面

(2) 输入账号密码进行登录;

发货软件初次登录会提示设置密码，使用设置的密码进行登录，登录成功后如图 2 所示:

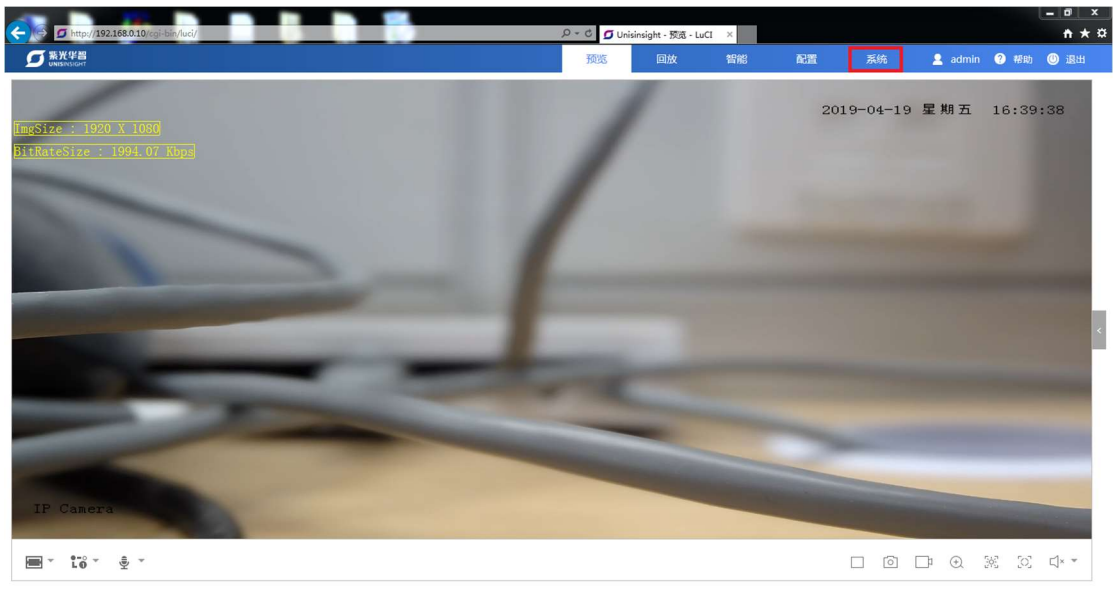


图2 预览界面

(3) 点击右上角“系统”选项进入系统设置页面，如图 3 所示:

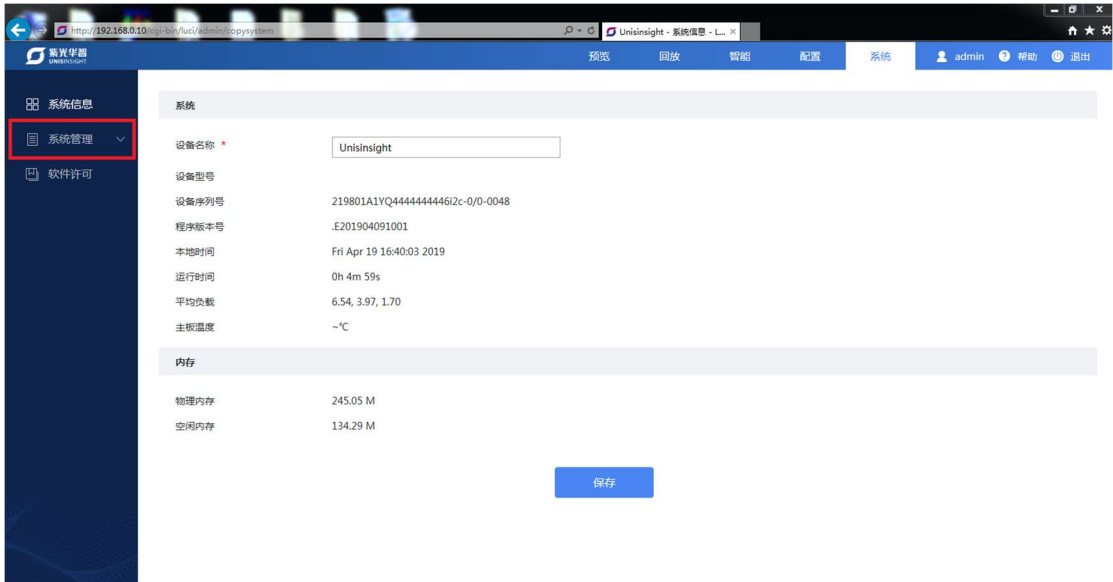


图3 系统页面

(4) 点击左侧“系统管理”，出现如图 4 子选项，点击“维护”，进入维护页面：

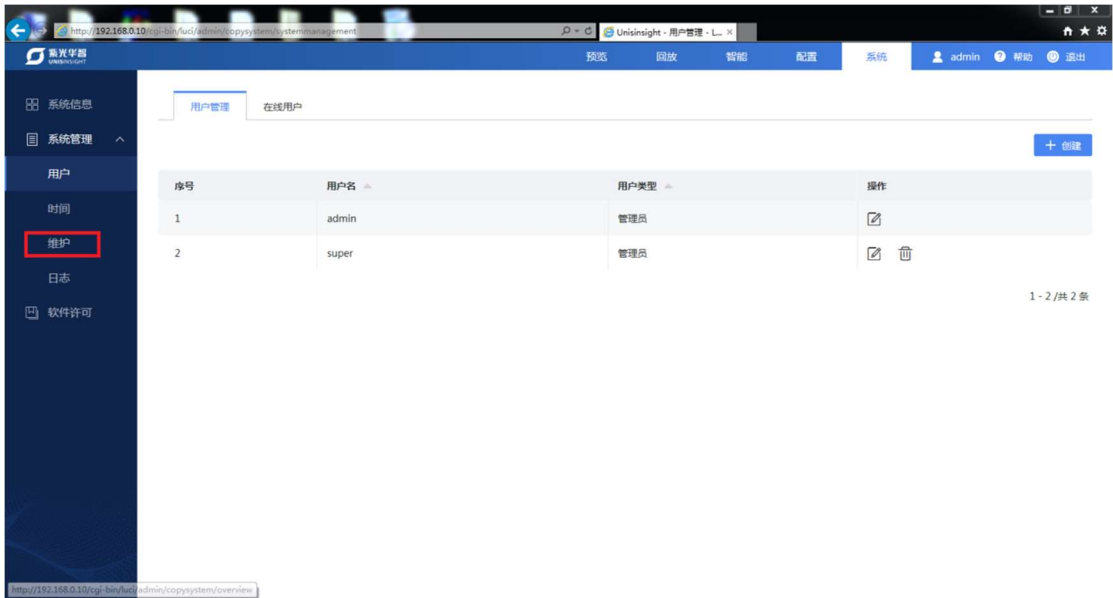


图4 维护页面

(5) 在维护页面下方有升级选项，如图 5 所示，点击“浏览”，弹出对话框，选择要升级的在线程序，点击“打开”：



图5 升级选项

(6) 打开成功后如图 6 所示，点击“导入”后，等待页面跳转：

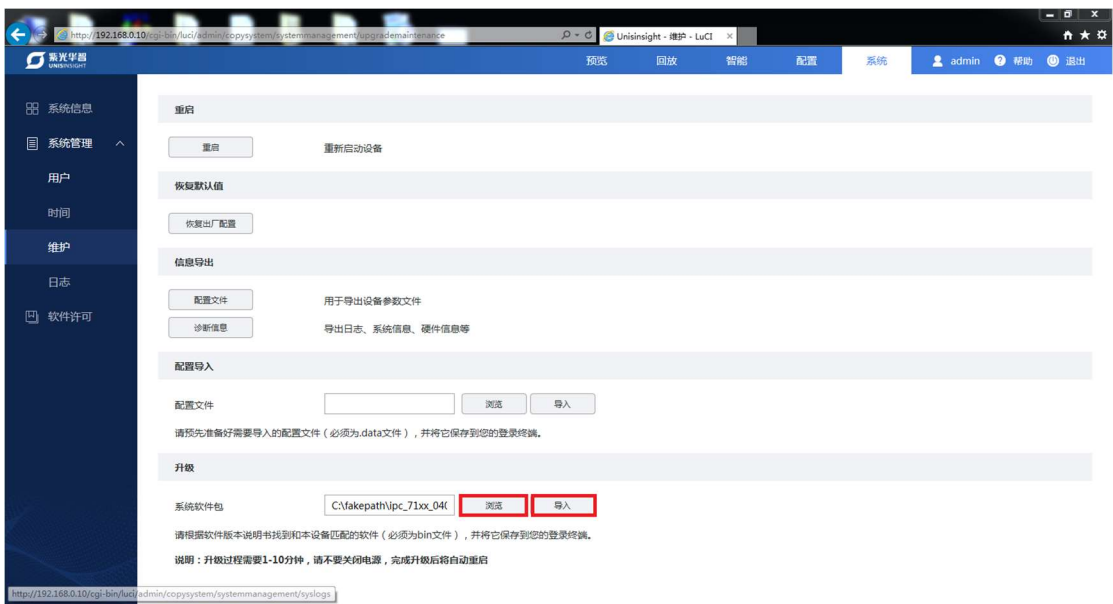


图6 升级文件导入

(7) 待页面跳转到如图 7 页面后，点击“执行”，等待系统升级（系统升级可能需要 2~10 分钟），升级成功后页面会刷新到图 1 的登录页面表示升级完成（如果未刷新请手动刷新页面）。

注意：升级过程中请不要断开网络和电源！

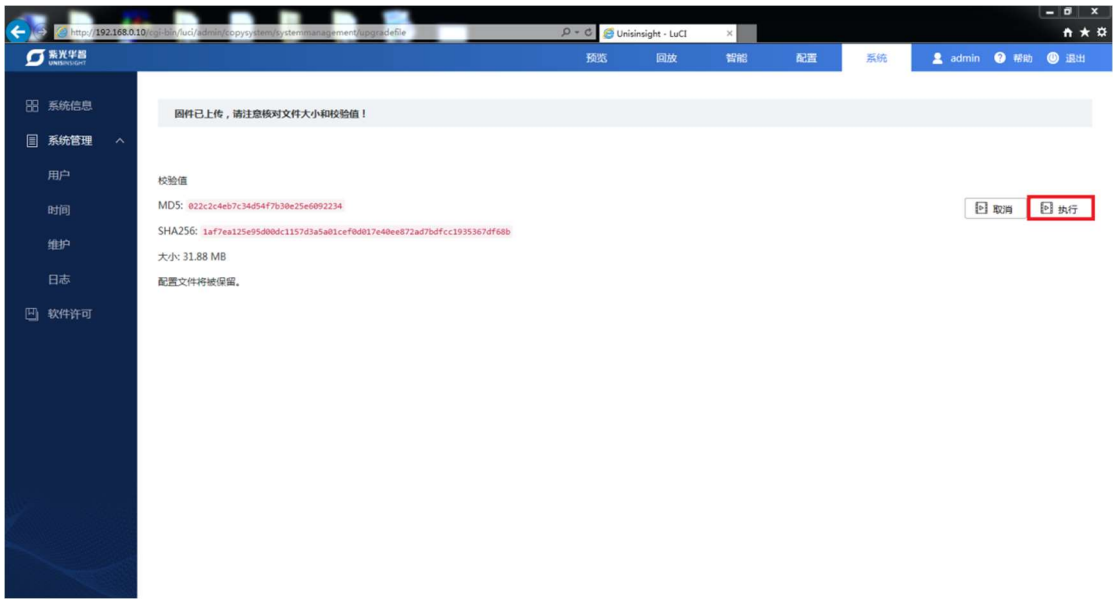


图7 升级跳转页面